

SUPERIOR & TLS DOORS

TUBE Doors



50X80 mm
TUBE

Model: 1856

Class: Noglass
Verglasung: Ohne
Vetro: Senza vetro
Vitrage: Sans vitrage



50X80 mm
TUBE

Model: 1856

Class: Noglass
Verglasung: Ohne
Vetro: Senza vetro
Vitrage: Sans vitrage

classic 



Model: 1110

Glass: Leadedbevelglass
Vergasung: Verbleites abgedrängtes Glas
Vetro: Speciale smussato
Vitrage: Vitrage biseauté spécial



Model: 1111

Glass: Leadedbevelglass
Vergasung: Verbleites abgedrängtes Glas
Vetro: Speciale smussato
Vitrage: Vitrage biseauté spécial



(EN) All designs are indicative. There may be variations depending on the door dimensions.
 (FR) Tous les designs sont indicatifs. Selon les dimensions de la porte en question, il peut y avoir des variations.
 (DE) Alle Model sind inkativ. Abhängig von den Abmessungen der Tü können Abweichungen auftreten.
 (IT) Tutti i disegni dei modelli sono puramente indicative. Assenza delle dimensioni della porta possono verificarsi variazioni.
 (EA) Όλα τα σχέδια είναι ενδεικτικά. Ανάλογα με τις διαστάσεις της πόρτας, μπορεί να υπάρξουν διαφοροποιήσεις.

classic



Model: 1100
Page/Seite/Pagina: 88



Model: 1101
Page/Seite/Pagina: 88



Model: 1107
Page/Seite/Pagina: 88



Model: 1106
Page/Seite/Pagina: 89



Model: 1105
Page/Seite/Pagina: 90



Model: 1108
Page/Seite/Pagina: 90



Model: 1112
Page/Seite/Pagina: 90



Model: 1110
Page/Seite/Pagina: 91



Model: 1111
Page/Seite/Pagina: 91



Model: 1116
Page/Seite/Pagina: 92



Model: 1117
Page/Seite/Pagina: 92



Model: 1118
Page/Seite/Pagina: 92



Model: 1115
Page/Seite/Pagina: 93



Model: 1120
Page/Seite/Pagina: 94



Model: 1122
Page/Seite/Pagina: 94



Model: 1121
Page/Seite/Pagina: 95



Model: 1125
Page/Seite/Pagina: 96



Model: 1130
Page/Seite/Pagina: 96



Model: 1131
Page/Seite/Pagina: 96



Model: 1135
Page/Seite/Pagina: 97



Model: 1140
Page/Seite/Pagina: 97

SUPERIOR & TLS DOORS

BLACKLINE 



Model: 1958

Class: Sandblast
Verglasung: Satiniert weiß
Vetro: Satinato
Vitrage: Sablage

Decorations and handles are painted in 9005 mat color
Dekorationen und Griffe sind in der Farbe 9005 mat lackiert
Decorie e maniglioni sono verniciati nel colore 9005 mat
Les décorations et les poignées sont peintes en couleur 9005 mat



Model: 1960

Class: Sandblast
Verglasung: Satiniert weiß
Vetro: Satinato
Vitrage: Sablage



(EN) All designs are indicative. There may be variations depending on the door dimensions.
 (FR) Tous les designs sont indicatifs. Selon les dimensions de la porte en question, il peut y avoir des variations.
 (DE) Alle Modell sind indicativ. Abhängig von den Abmessungen der Tür können Abweichungen auftreten.
 (IT) Tutti i disegni dei modelli sono puramente indicativi. A seconda delle dimensioni della porta possono verificarsi variazioni.
 (ΕΛ) Όλα τα σχέδια είναι ενδεικτικά. Ανάλογα με τις διαστάσεις της, μπορεί να υπάρξουν αλλαγές στον σχεδιασμό.



Model: 1950
Page/Seite/Pagina: 3



Model: 1952
Page/Seite/Pagina: 3



Model: 1962
Page/Seite/Pagina: 3



Model: 1958
Page/Seite/Pagina: 4



Model: 1960
Page/Seite/Pagina: 4



Model: 1956
Page/Seite/Pagina: 5



Model: 1954
Page/Seite/Pagina: 5



Model: 1968
Page/Seite/Pagina: 6



Model: 1966
Page/Seite/Pagina: 6



Model: 1964
Page/Seite/Pagina: 7

TUBE Doors




Model: 1490
Page/Seite/Pagina: 8



Model: 1491
Page/Seite/Pagina: 8



Model: 1852
Page/Seite/Pagina: 9



Model: 1854
Page/Seite/Pagina: 9



Model: 1856
Page/Seite/Pagina: 10

SUPERIOR & TLS DOORS

BLACKLINE 



Model: 1968

Class: Sandblast
Verglasung: Satiniert weiß
Vetro: Satinato
Vitrage: Sablage

Decorations and handles are painted in 9005 mat color
Dekorationen und Griffe sind in der Farbe 9005 mat lackiert
Decorie e maniglioni sono verniciati nel colore 9005 mat
Les décorations et les poignées sont peintes en couleur 9005 mat



Model: 1966

Class: Sandblast
Verglasung: Satiniert weiß
Vetro: Satinato
Vitrage: Sablage

BLACKLINE



Model: 1964

Class: Sandblast
Verglasung: Satiniert weiß
Vetro: Satinato
Vitrage: Sablage

Decorations and handles are painted in 9005 mat color
Dekorationen und Griffe sind in der Farbe 9005 mat lackiert
Decorì e maniglioni sono verniciati nel colore 9005 mat
Les décorations et les poignées sont peintes en couleur 9005 mat



— comfort —



(EN) All designs are indicative. There may be variations depending on the door dimensions.

(FR) Tous les designs sont indicatifs. Selon les dimensions de la porte en question, il peut y avoir des variations.

(DE) Alle Model sind indikativ. Abhängig von den Abmessungen der Tür können Abweichungen auftreten.

(IT) Tutti i disegni dei modelli sono puramente indicativi. A seconda delle dimensioni della porta possono verificarsi variazioni.

(EA) Όλα τα σχέδια είναι ενδεικτικά. Ανάλογα με τις διαστάσεις της πόρτας, μπορεί να υπάρξουν διαφοροποιήσεις.



comfort



Model: 1290
Page/Seite/Pagina: 54



Model: 1285
Page/Seite/Pagina: 54



Model: 1280
Page/Seite/Pagina: 55



Model: 1275
Page/Seite/Pagina: 55



Model: 1340
Page/Seite/Pagina: 56



Model: 1305
Page/Seite/Pagina: 56



Model: 1300
Page/Seite/Pagina: 57



Model: 1315
Page/Seite/Pagina: 58



Model: 1310
Page/Seite/Pagina: 58



Model: 1641
Page/Seite/Pagina: 59



Model: 1325
Page/Seite/Pagina: 59



Model: 1320
Page/Seite/Pagina: 60



Model: 1330
Page/Seite/Pagina: 60



Model: 1345
Page/Seite/Pagina: 61



Model: 1361
Page/Seite/Pagina: 62



Model: 1362
Page/Seite/Pagina: 62



Model: 1350
Page/Seite/Pagina: 63



Model: 1355
Page/Seite/Pagina: 63



Model: 1366
Page/Seite/Pagina: 64



Model: 1360
Page/Seite/Pagina: 64



Model: 1363
Page/Seite/Pagina: 64



Model: 1364
Page/Seite/Pagina: 65



Model: 1365
Page/Seite/Pagina: 65

Contents / Inhalt

Contenuti / Contenus

SUPERIOR & TLS DOORS

natural 



Model: 1150

Class: Sandblast
Verglasung: Satiniert weiß
Vétro: Satinato
Vitrage: Sablage



Model: 1170

Class: Sandblast
Verglasung: Satiniert weiß
Vétro: Satinato
Vitrage: Sablage



(EN) All designs are indicative. There may be variations depending on the door dimensions.
 (FR) Tous les designs sont indicatifs. Selon les dimensions de la porte en question, il peut y avoir des variations.
 (DE) Alle Modell sind indicativ. Abhängig von den Abmessungen der Türkönnen Abweichungen auftreten.
 (IT) Tutti i disegni dei modelli sono puramente indicativi. A seconda delle dimensioni della porta possono verificarsi variazioni.
 (ΕΛ) Όλα τα σχέδια είναι ενδεικτικά. Ανάλογα με τις διαστάσεις της πόρτας μπορεί να υπάρξουν διαφοροποιήσεις.



natural



Model: 1195
Page/Seite/Pagina: 12



Model: 1850
Page/Seite/Pagina: 12-13



Model: 1145
Page/Seite/Pagina: 14



Model: 1141
Page/Seite/Pagina: 14



Model: 1143
Page/Seite/Pagina: 15



Model: 1142
Page/Seite/Pagina: 15



Model: 1146
Page/Seite/Pagina: 16



Model: 1144
Page/Seite/Pagina: 16



Model: 1147
Page/Seite/Pagina: 16



Model: 1151
Page/Seite/Pagina: 17



Model: 1148
Page/Seite/Pagina: 17



Model: 1150
Page/Seite/Pagina: 18



Model: 1170
Page/Seite/Pagina: 18



Model: 1293
Page/Seite/Pagina: 19



Model: 1781
Page/Seite/Pagina: 19



Model: 1160
Page/Seite/Pagina: 20



Model: 1776
Page/Seite/Pagina: 20



Model: 1289
Page/Seite/Pagina: 21



Model: 1778
Page/Seite/Pagina: 21



Model: 1155
Page/Seite/Pagina: 22



Model: 1303
Page/Seite/Pagina: 22



Model: 1791
Page/Seite/Pagina: 23



Model: 1165
Page/Seite/Pagina: 23



Model: 1180
Page/Seite/Pagina: 23



Model: 1786
Page/Seite/Pagina: 24



Model: 1787
Page/Seite/Pagina: 24



Model: 1149
Page/Seite/Pagina: 25



Model: 1175
Page/Seite/Pagina: 25



Model: 1621
Page/Seite/Pagina: 26



Model: 1531
Page/Seite/Pagina: 26



Model: 1771
Page/Seite/Pagina: 26



Model: 1190
Page/Seite/Pagina: 27



Model: 1185
Page/Seite/Pagina: 27



Model: 1710
Page/Seite/Pagina: 28



Model: 1712
Page/Seite/Pagina: 28



Model: 1651
Page/Seite/Pagina: 29



Model: 1654
Page/Seite/Pagina: 29



Model: 1715
Page/Seite/Pagina: 30



Model: 1725
Page/Seite/Pagina: 30



Model: 1732
Page/Seite/Pagina: 31



Model: 1717
Page/Seite/Pagina: 31



Model: 1765
Page/Seite/Pagina: 32



Model: 1755
Page/Seite/Pagina: 32



Model: 1740
Page/Seite/Pagina: 33



— ornamental —

i (EN) All designs are indicative. There may be variations depending on the door dimensions.
 (FR) Tous les designs sont indicatifs. Selon les dimensions de la porte en question, il peut y avoir des variations.
 (DE) Alle Model sind indikativ. Abhängig von den Abmessungen der Tür können Abweichungen auftreten.
 (IT) Tutti i disegni dei modelli sono puramente indicativi. A seconda delle dimensioni della porta possono verificarsi variazioni.
 (EA) Όλα τα σχέδια είναι ενδεικτικά. Ανάλογα με τις διαστάσεις της πόρτας, μπορεί να υπάρξουν διαφοροποιήσεις.



ornamental



Model: 1200
Page / Seite / Pagina: 36



Model: 1210
Page / Seite / Pagina: 36



Model: 1240
Page / Seite / Pagina: 37



Model: 1796
Page / Seite / Pagina: 37



Model: 1230
Page / Seite / Pagina: 38



Model: 1220
Page / Seite / Pagina: 38



Model: 1225
Page / Seite / Pagina: 39



Model: 1250
Page / Seite / Pagina: 40



Model: 1245
Page / Seite / Pagina: 40



Model: 1235
Page / Seite / Pagina: 41




Model: 1198
Page / Seite / Pagina: 41



Model: 1511
Page / Seite / Pagina: 42



Model: 1501
Page / Seite / Pagina: 42



Model: 1551
Page / Seite / Pagina: 43



Model: 1215
Page / Seite / Pagina: 43



Model: 1632
Page / Seite / Pagina: 44



Model: 1631
Page / Seite / Pagina: 44



Model: 1591
Page / Seite / Pagina: 45



Model: 1581
Page / Seite / Pagina: 45



Model: 1661
Page / Seite / Pagina: 46



Model: 1671
Page / Seite / Pagina: 46



Model: 1721
Page / Seite / Pagina: 46



Model: 1205
Page / Seite / Pagina: 47



Model: 1736
Page / Seite / Pagina: 47



Model: 1521
Page / Seite / Pagina: 48



Model: 1747
Page / Seite / Pagina: 48



Model: 1752
Page / Seite / Pagina: 49



Model: 1757
Page / Seite / Pagina: 50



Model: 1762
Page / Seite / Pagina: 50



Model: 1767
Page / Seite / Pagina: 51

Contents / Inhalt
 Contenuti / Contents

ornamental 



Model: 1752

Class: Sandblast
Verglasung: Satiniert weiß
Vetro: Satinato
Vitrage: Sablage

profiles & certificates
 profile und zertifikate

profili & certificati

profils et certificats

S50

Door System / Türsysteme
 Sistema di porta / Système de porte

S50
 FLAT frame



S50
 EXPAND frame




S50
 CURVED frame



S50
 FLAT FLUSH frame



NEW



Certifications



Profile
 complete filling



Burglar Resistance



Rc1

Thermal Transmittance (Ud)



1,4W/(m²K)

Air Permeability



Class 2

Resistance to wind load



Class C3/B3

Watertightness



Class 1A

profiles & certificates
 profile und zertifikate

profili & certificati

profils et certificats

S90

Door System / Türsysteme
 Sistema di porta / Système de porte

S90
 FLATframe



S90
 EXPANDframe



S90
 CURVEDframe



S90
 FLAT FLUSH frame




NEW



Certifications



Profile
 complete filling



Burglar Resistance



Rc2 Standard



Rc3 Upgrade KIT

Thermal Transmittance (Ud)



0,82 W/(m²K)

Air Permeability



Class 4

Resistance to wind load



Class C3/B3

Watertightness



Class 3A

superior platinum

Door System / Türsysteme
Sistema di porta / Système de porte

profiles & certificates
profile und zertifikate
profili & certificati

profils et certificats



superior
Platinum
CURVED frame



superior
Platinum
EXPAND frame



superior
Platinum
FLAT frame



NEW



superior
Platinum
FLAT FLUSH frame

Certifications



Profile
complete filling



Burglar Resistance



Rc2

Thermal Transmittance (Ud)



0,88 W/(m²K)

Air Permeability



Class 3

Resistance to wind load



Class C4/B4

Watertightness



Class 3A

external handles

griffstangen aussen

maniglioni esterni

barres de tirage



[OVAL]



[BAR]



[SIDE BAR]



[ROD]



[SQUARE]



[BLADE]



[CRYPTO
Aluminium]

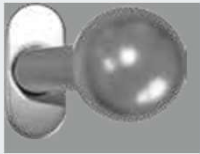
LED light
Warm 4000 k
Cold 6000 k




internal handles

poignées intérieures

innendrücker



[BULL HANDLE]



[BULL HANDLE WITH OPENING FUNCTION]



[INOX PLATE Narrow]

30 mm



[INOX 3]



[PLATE SILVER]



[INOX 1]




[INOX 2]



[PLATE WHITE]




[CANTO]




Black



[ATLANTIS]



Black



[PLATE BLACK]

electric door opener cylinder
elektrischer türöffner zylinder

incontro elettrico cilindro
gâche électrique cylindre



electric door release
 elektrischer türöffner
 incontro elettrico
 gâche électrique



manual door release
 türöffner
 incontro manuale
 gâche




cylinder with keys
 zylinder mit schlüssel
 cilindro con chiavi
 cylindre avec clés



digital peephole / digitale tuerspion
 Spioncino digitale / Judas numérique



knob cylinder
 knopf zylinder
 Cilindro con pomolo interno
 Cylindre avec bouton interne



Bio H1

Bio H2

Bio H3

Bio H4



Fingerprint Scanner




Keypad

BioHandles



Biometrics



rosettes



[RP1]



[RP2]



[RP3]



[RP4]



[RP5]



[RING]



[RP1 Black]



[RP2 Black]



[RP3 Black]



[RP4 Black]



[RP5 Black]



[RING Black]

impact protection / trittschutz

protezione del pannello / protection du panneau



[IP 1]



[IP 2]



[IP 3]



[IP 4]

closing mechanism / türschliesser

chiudiporta / ferme porte

RYOBI



[door closer / türschliesser
chiudiporta / ferme- porte]

WINK HAUS



[hinge security /
bandseitensicherung sicurezza
cerniera / anti-degondage]



[mailbox / briefkasten
letterbox / Boîte aux lettres]

ASSA ABLOY



[concealed door closer
Versteckt-Innenliegender Türschliesser
Chiudi porta automatico con meccanismo a scomparsa
Ferme-porte dissimulé]

RYOBI



"Warm" LED Light 4000K

"Cold" LED Light 6000K

[LED]

e-key

locks

E-Zutrittskontrollen

serrature

serrures

Winkhaus
Three-point
locking
system with
hooks
3-fach-

Hakenverriegelung



serratura a 3 punti
con ganci
Serrure 3 points
à crochets

Winkhaus
Three-point
locking
system with
entry
guard and hooks
Hakenverriegelung
mit Teilöffnung



serratura a 3 punti con
protezione di entrata
e ganci
Serrure 3 points
à crochets avec
garde d'entrée

Winkhaus
Five-point
locking
system with
hooks
5-fach-

Hakenverriegelung



serratura a 5 punti
con ganci
Serrure 5 points
à crochets

Winkhaus
Five-point
roller lock
5-fach-

Rollzapfenverriegelung



serratura a 5 punti
con nottolini
serrure
5 points
à rouleaux

Winkhaus
Automatic
locking
system
Automatik

Verriegelung



serratura
automatica
con ganci
serrure 3 points
automatique
à crochets

GU
3 points
Automatic
locking system
3-fach
Automatik



serratura
automatica a 3
punti
serrure 3 points
automatique

GU
5 points
Automatic
locking system
5-fach
Automatik



serratura
automatica a 5
punti
serrure 5 points
automatique

GU
3 points
locking
system
3-fach-



serratura a 3 punti
serrure 3 points

GU
5 points
locking
system
5-fach-



serratura a 5 punti
serrure 5 points

WINK
HAUS

GU

Extension lock points
30cm
50cm
80cm

hingens / bänder

cerniere / paumelles

superior

TLS50

TLS90

platinum



Tripple Reversible 2D hinge



GU / 3D hinge



3D Flush hinge



Heavy Duty / 2D hinge



Adjustable Reversible 2D hinge



GU / 3D hinge



3D Flush hinge



3D Concealed hinge



Adjustable 3D hinge



Heavy Duty / 2D hinge



3D Flush hinge



Siegenia



Flush

3D Concealed hinges



1 EN-White- Black- Silver
DE-Weiss - Schwarz - Silber
IT-Bianco-Nero-Argento
FR-Blanc - Noir - Argent

2 EN-White- Black - Door color
DE-Weiss - Schwarz - Tür Farbe
IT-Bianco-Nero-Colore di porta
FR-Blanc - Noir - Couleur de la porte

3 EN-White- Black - Silver - Door color
DE-Weiss - Schwarz - Silber - Tür Farbe
IT-Bianco-Nero-Argento - Colore di porta
FR-Blanc - Noir - Argent - Couleur de la porte

4 EN-Black
DE-Schwarz
IT- Nero
FR- Noir

5 EN-Silver
DE-Silber
IT-Argento
FR- Blanc

6 EN-Black
DE-Schwarz
IT- Nero
FR- Noir

Color / Färben / Colore / Couleur

colors / farben
colori / couleurs

standard colors / standard Farben
colori standard / couleurs standard



WHITE / WEISS
BIANCO / BLANC



RAL 7016 matt



RAL 7001 Structura



RAL 3004 Structura



RAL 8017 Structura



RAL 9006 Structura



RAL 9007 Structura



RAL 7016 Structura



Structura D2525

75 stock colors / stock farben
colori in stock / couleurs en stock

aluminium
Wood Colors



T630 (Golden Oak)



T800



T631 (Nussbaum)



T820



T510



T895



T850



T900



T830



T865



T920 (Dark Concrete)



T890 (Corten)

24 wood
and natural
colors



T835



T870



T925 (Light Concrete)



T915 (Ice Touch)



T855



T875



T910 (Black Wood)



T905 (Copper)



T860



T880



T930



T885 (Carbon)